

## *Backen zum Thema Ostern*

*Hast du Freude am Backen und bist gerne kreativ?  
Dann bist du in diesem Kurs genau richtig! ☺*

*Du lernst Rezepte kennen, fertigst den Teig  
gemeinsam mit den anderen Kindern an und backst  
schliesslich das Rezept, unter Anleitung, nach.*



*Beim Dekorieren ist dann deine Kreativität  
gefragt! ;-) Natürlich bleibt auch genügend Zeit  
zum Spielen und sich Kennenlernen!*

*Stufe: 2. bis 6. Klasse*

*Anzahl Kinder: +/- 16*

*Lehrperson: Nadine Weinert*



# Cupcakes

Wir backen und dekorieren  
gemeinsam Cupcakes.



Mitbringen:  
Kochschürze

Teilnehmer: ca. 12  
für 3. - 6. Klasse

Frau Bopp

## Kurs: Experimentieren mit Vakuum



Inhalt: Experimente mit Vakuum

Verschiedene Versuche zeigen die Auswirkungen des Druckunterschieds in der Vakuimglocke. Die Jugendlichen experimentieren nach eigenen Ideen und entdecken Erstaunliches.

Fahrt mit dem Bus ins Paul Scherrer Institut

Rückkehr zu Fuss nach Döttingen, Mittagessen aus dem Rucksack

Teilnehmer: 16 - 18 Kinder, ausgewogen Mädchen und Knaben  
Klassen: 4. – 6. Klasse  
Kursleiterinnen: Puvana Umamaheswaram  
Sabina Huber

# Thema: Huhn und Hase; basteln und spielen zu Ostern

Sylviana Pirani

8-10 SuS, 2./3. Klasse

Zimmer 23 SH Bogen und wenn möglich in einem Werkraum



## Kursbeschreibung:

Am Morgen stellen wir ein Gipshuhn aus Maschendraht, Draht, Zeitungen und Gipsbandagen her.



Nach der grossen Pause hören wir eine Geschichte. Danach formen und backen wir lustige, knusprige Hasen aus Zopfsteig. Den Nachmittag beginnen wir draussen mit Ostereierspielen. Später verzieren wir unser Gipshuhn und basteln einen Korb für den Zopfhasen.





# Jassen

## Beschreibung:

In diesem Kurs lernst du, wie man das bekannteste Kartenspiel der Schweiz spielt.

Das „Jassen“ kann jeder lernen - es braucht ein wenig Glück, eine Portion Taktik und die Fähigkeit gut beobachten zu können. Zusätzlich werden wir Bewegungspausen (Fussball, Sitzball etc.) einlegen, damit du danach wieder konzentriert weiter jassen kannst.

## Teilnehmer:

4. - 6. Klasse

## Anzahl Kursteilnehmer:

24 - 28 Kinder

eventuell zwei Gruppen (Anfänger/Fortgeschritten)

## Mitbringen:

Bequeme Kleidung, Wasserflasche

## Kursleitung:

Ariane Kreider

Karin Binder



# KOCHEN UND SPIELEN IM WALD



**In diesem Kurs bist du den ganzen Tag im Wald.**

Du hilfst beim :

- Feuer machen
- Essen rüsten
- Kochen
- Abwaschen
- Aufräumen

Daneben bleibt viel Zeit um:

- miteinander zu spielen
- die Natur mit allen Sinnen zu erleben
- deine eigenen Ideen einzubringen


**Stufe: 1. - 4. Klasse**

**Anzahl Kinder: +/- 30**

**(Barbara Hausherr und Claudia Kempe)**

Frau Kesper

# Kükenalarm




In diesem Kurs gestaltest du aus Pappmaché ein Küken. Während der Kleister trocknet haben wir Zeit für österliche Spiele.



Du brauchst:

- 1-2 gekochte Eier
- Malschürze
- Kleidung, die schmutzig werden darf
- Zeitung



Stufe: 1.- 4. Klasse

Teilnehmeranzahl: 20



# Kunst trifft Sport!



Dieser Kurs fordert sowohl deine kreative, als auch deine sportliche Seite heraus!

Zunächst bist du Fotograf oder Fotomotiv. Bringe dich in eine spannende Pose. Dein sportliches Bild wird zum Teil eines Kunstwerks!

Dann wird der Kurs in zwei Gruppen geteilt:

In einem Teil des Kurses wirst du dich sportlich verausgaben. Spiel und Sport warten auf dich!

Im anderen Teil des Kurses arbeitest du mit dem zuvor geschossen Bild. Du malst ein Hintergrundbild für deine Figuren. Diese werden wie in einem „Schattentheater“ in den Vordergrund gestellt.

Stufe: 2. - 4. Klasse

Anzahl Kinder: +/- 40

(Rita Hagenbach und Valentina Cvetkovic)

# Kurs



## „Stop Motion“

- Inhalt:** In einer kleinen Gruppe erstellt ihr einen Film mit einer App. Dazu erfindet ihr eine Kurzgeschichte und stellt sie mit Playmobil, Lego oder Knete dar. Mit Hilfe einer App erstellt ihr dann den Film.
- Material:** Lego, Playmobil, Knete, i-pad
- Voraussetzung:** Du kennst dich mit dem i-pad aus  
Du erfindest gerne Geschichten  
Du arbeitest gerne genau, du hast Geduld und bist motiviert
- Mitbringen:** Wenn du magst, kannst du eigenes Material mitbringen!
- Zielgruppe:** 3. - 6. Klasse  
Es wird darauf geachtet, dass es durchmischte Gruppen gibt!
- Max. Teilnehmer:** 21
- Kursleitung:** Frau Gruber (Klassenlehrperson der 6a)

## Kurs

# ZEIT ZUM TANZEN



**Inhalt:** In einer kleinen Gruppe erarbeiten wir gemeinsam einen Tanz. Dazu lernt ihr verschiedene Tanzstile, Schritte und Tanzbewegungen kennen und dürft eure eigenen Ideen mitbringen.

**Voraussetzung:** Du hast Freude am Tanzen.  
Du arbeitest gerne mit anderen Kindern zusammen.  
Du bewegst dich gerne zur Musik.  
Du lernst gerne Neues.

**Mitbringen:** Motivation und Freude  
Bequeme Kleidung, Turnschuhe

**Zielgruppe:** 1. - 6. Klasse  
Es wird darauf geachtet, dass es durchmischte Gruppen gibt!

**Max. Teilnehmer:** 20

**Kursleitung:** Frau Rahm (Klassenlehrperson der 6b)





Hast Du Lust mal Line Dance auszuprobieren?

Line Dance ist eine Tanzform, bei der einzelne Tänzer (weiblich und männlich) in Reihen und Linien vor- und nebeneinander tanzen. Line Dance ist nicht zwingend ein Paartanz. Getanzt wird meist zu Musik aus den Kategorien Country und Pop. Zur Musik wird eine passende Choreografie einstudiert.

Wir werden 1 bis 2 Tänze einstudieren und, wenn möglich, am Abschluss der Projektwoche vorführen. Wenn Du hast, kannst du gern einen Cowboy-Hut, ein kariertes Hemd und coole Stiefel anziehen.

Geeignet für die Stufen: 3 – 6 Klasse  
Maximal können 20 Kinder teilnehmen.  
Kursleitung: Melanie Finsterbusch (SHP)



# Mosaik



Wir verzieren einen Tontopf mit Mosaiksteinchen und pflanzen eine Frühlingsblume in den Topf.

**Teilnehmer:** 1. 2. und 3. Klassen

**Gruppengrösse:** 10 -14 Kinder

**Kursleiterin:** Daniela Zwinggi

# Projektwoche Schule Döttingen 2020

## Picasso-Gesichter und andere Skulpturen aus Karton

Kurs für Unter- und Mittelstufe  
Kurs von Birgit Joseph

---

Mit Pappe, Farbe und deinen Ideen hast du in diesem Kurs die Möglichkeit, kreativ tätig zu sein und Skulpturen zu erschaffen.



# T-Shirt färben und Farbexperimente

Frau Minder

Klasse 2, 3 und 4  
Anzahl Kinder ca. 12

Zimmer: FiMo oder Werkraum

In einem ersten Teil wirst du  
Farbexperimente durchführen und bunte Stoffe  
und Papiere herstellen.

Wenn du ein wenig Erfahrung gesammelt hast, kannst du ein T-  
Shirt mit einem von dir gewählten Muster, in der Farbe, die dir  
gefällt, färben.



# DIE WIKINGER KOMMEN!



Bist du ein starkes Wikingermädchen oder ein starker Wikingerjunge?  
Dann bist du in diesem Kurs genau richtig!




Gemeinsam erforschen wir die Wikinger. Wir erfahren, wie die Wikinger gelebt und gekämpft haben.

Ausserdem:

- machen wir Wikingerbrot
- spielen wir Wikingerspiele
- lernen wir die Wikingerschrift
- und vieles mehr



Stufen: 1. – 3. Klasse  
Teilnehmer: max. 20  
Lehrperson: Frau Graf (Lehrerin der 1b)







# SOCKENTHEATER sei dabei

**Workshop mit Frau Nelly:** für Schülerinnen und Schüler der Unter- und Mittelstufe (1. -6. Klasse)

**Gruppengröße:** bis 10 Teilnehmer

## **Beschreibung:**

Du brauchst 1 bis 2 alte Socken in den Kurs mitzunehmen, dazu noch gute Laune und Freude an der Zusammenarbeit, am Basteln, an der Musik und dem Theaterspielen (Tun als Ob).

Wir erschaffen Sockenpuppen, die in unserem gemeinsamen Musikstück auftreten werden.

Das Musikstück kann am Ende der Projektwoche dem breiten Publikum vorgeführt werden!

**Voraussetzungen:** Mitnahme der Socken zum Basteln.

**Ort:** wird noch bekanntgegeben



# Welt der Pralinen

*Bleibst du auch hin und wieder vor einer Bäckerei stehen und bewunderst die wunderbaren Angebote im Schaufenster? Es sieht aus wie Kunst die man essen kann!*



## Kursinhalt:

- Eintauchen in die Welt der Schokolade
- Verschiedene Pralinen testen und bewerten
  - Herstellen von eigenen Pralinen



Teilnehmer: 3. –6. Klasse  
Anzahl Kursteilnehmer: 16 Kinder  
Kursleitung: Stephanie Egger